


















Název projektu: Bazén Liberec
Místo stavby: Liberec






Referenčním výrobkem se rozumí takový vzorek, který specifikuje požadavek na funkčnost, kvalitu, vzhled a rozměr v souladu se zadávací dokumentací veřejné zakázky a dokumentací pro provedení stavby. Referenční vzorek nespecifikuje požadavek na udaný typ a výrobce. Umožňuje zhotoviteli volný výběr výrobků na trhu v minimální kvalitě dle referenčního výrobku; referenční výrobek nepřikazuje dodat uvedený typ od uvedeného výrobce.





| | Obr | Druh | Formát (cm) -pokud není uvedeno jinak | Protiskluz | Barva | Poznámka |
|--|---|--------------------|---|------------|-------------|--------------------------|
| | Dlažba / obklady dle legendy místností | | | | | |
| |  | Keramická dlažba 1 | 60x60 | R9/A | světle šedá | |
| |  | Keramická dlažba 2 | 60x60 | R10/B | světle šedá | |
| |  | Keramická dlažba 3 | 10x20 | R9/A | světle šedá | možnost nařezané formáty |
| |  | Keramická dlažba 4 | 10x20 | R10/B | světle šedá | možnost nařezané formáty |
| |  | Keramická dlažba 5 | 10x20 | R11/C | světle šedá | možnost nařezané formáty |
| |  | Keramická dlažba 6 | 5x5 mozaika | R10/B | světle šedá | |
| |  | Schodovka 1 | schodovka | R9 | světle šedá | |
| |  | Keramická dlažba 7 | 30x60 | R9/A | světle šedá | |
| |  | Keramická dlažba 8 | 30x30 povrch SR7 | R11/B | světle šedá | reliéfní povrch fixovaný |






| | | | | | | |
|--|---|--------------------|--|-------|--|--|
| |  | Keramická dlažba 9 | 30x60 | R10/B | bílá matná | |
| |  | skleněná mozaika A | 12x16mm | | mix různých odstínů oranžové a červené barvy | mačkaná skleněná mozaika s nerovným povrchem |
| |  | elektrokeramika C | 52x27x100-400 mm (50%) 74x61x200-400 mm (50%) | | bílá | |
| |  | akustický obklad F | 11,5x24 | | písková bílá | zděno na výšku na běhounovou vazbu |






| | Obr | Druh | Formát (cm) -pokud není uvedeno jinak | Protiskluz | Barva | Poznámka |
|--|---|----------|--|------------|-------------|-------------|
| | Keramika BAZÉNOVÁ VANA | | | | | |
| |  | dlaždice | 10x20 | 0 | bílá | STĚNY |
| |  | dlaždice | 10x20 | R10/B | bílá | STĚNY |
| |  | dlaždice | 10x20 | 0 | bílá | DNO |
| |  | dlaždice | 10x20 | 0 | tmavě modrá | PRUHY DNO |
| |  | dlaždice | 10x20 | 0 | tmavě modrá | PRUHY STĚNA |












| | | | | | | |
|--|---|--------------------------|-----------|-------|--------------------|--|
| |  | dlaždice | 10x20 | R10/B | tmavě modrá | PRUHY STĚNA |
| |  | přelivová hrana Zürich | 19,7x11,5 | C | bílá / tmavě modrá | PŘELIVOVÁ HRANA |
| |  | schodový stupeň - plochý | 19,7x15 | C | bílá | SKOKANSKÉ "MŮSTKY" - obložení shora |
| |  | dlaždice | 10x20 | 0 | bílá | SKOKANSKÉ "MŮSTKY" - obložení z vnějších stran |
| |  | dlaždice | 10x20 | R10/B | světle modrá | ODPOČÍVACÍ STUPEŇ |
| |  | průběžná hrana vnitřní | 2,4x20 | 0 | bílá | VNITŘNÍ HRANY - vodorovně mezi stěnou a odpočívacím stupněm |
| | | průběžná hrana vnitřní | 2,4x20 | 0 | bílá | VNITŘNÍ HRANY - vodorovně mezi dnem a stupínkem |
| | | průběžná hrana vnitřní | 2,4x20 | 0 | bílá | VNITŘNÍ HRANY - svisle stěna/stěna |
| | | průběžná hrana vnitřní | 2,4x20 | 0 | bílá | VNITŘNÍ HRANY - svisle u žebříků |
| | | sokl vnitřní roh | 2,4x20 | 0 | bílá | SOKL VNITŘNÍ ROH |
| | | průběžná hrana vnější | 2,4x20 | 0 | tmavě modrá | VNĚJŠÍ HRANA - svisle u žebříků |


| | | | | | |
|---|-----------------------------------|---------|-------|-------------|---|
|  | sokl vnější roh | 3x20 | 0 | tmavě modrá | SOKL VNĚJŠÍ ROH |
|  | průběžná hrana vnější | 2,4x20 | R10/B | tmavě modrá | VNĚJŠÍ HRANA - vodorovně odpočívací stupeň |
|  | průběžná hrana vnější | 2,4x20 | R10/B | tmavě modrá | VNĚJŠÍ HRANA - skokanské bloky |
|  | vnější roh | 2,4x2,4 | 0 | tmavě modrá | VNĚJŠÍ ROH - skokanské bloky |
|  | dlaždice reliéfní - rektifikovaná | 30x60 | R11/C | světle šedá | PROSTOR MEZI PŘELIV. HRANOU A ŽLABEM - NAŘEZNÁ NA FORMÁT 10X20 PROTISKLUZ C |
|  | průběžná hrana vnitřní | 2,4x20 | 0 | tmavě modrá | HRANY UVNITŘ ŽLABU |
|  | dlaždice | 20x20 | 0 | bílá | OBLOŽENÍ ŽLABU |















| Obr. | Druh | Formát (cm) -pokud není uvedeno jinak | Protiskluz | Barva | Poznámka |
|---|-----------------------------------|---|------------|-------------|--|
| Keramika VODNÍ ATRAKCE | | | | | |
|  | dlaždice reliéfní - rektifikovaná | 30x60 | R11/C | světle šedá | NAŘEZNÁ NA FORMÁT 10X20 PROTISKLUZ C |
|  | dlaždice reliéfní - rektifikovaná | 60x60 | R10/B | světle šedá | DNA BROUZDALIŠŤ NAŘEZNÁ NA FORMÁT 10X20 PROTISKLUZ B |
|  | dlaždice - rektifikovaná | 60x60 | R9/A | světle šedá | HORNÍ PLOCHA "SOKLU/OPĚRKY" NAŘEZNÁ NA FORMÁT 10X20 PROTISKLUZ A |
|  | schodovka | 30x60 | R9 | světle šedá | SCHODOVÉ STUPNĚ DO VENKOVNÍHO PRŮPLAVU - nařezat na formát 10x20 + protiskluz C na zakázku |



| | VÝPLAV | | | | | |
|--|--|-----------------------|--------|-------|------|-----------------------|
| |  | dlaždice | 10x20 | 0 | bílá | STĚNA OBVODOVÁ |
| |  | dlaždice | 10x20 | 0 | bílá | LOŽ VNĚJŠÍ STĚNA |
| |  | dlaždice | 10x20 | R10/B | bílá | DNO |
| |  | průběžná hrana vnější | 2,4x20 | R10/B | bílá | VNĚJŠÍ PRŮBĚŽNÁ HRANA |
| |  | dlaždice | 10x20 | R10/B | bílá | LOD VNITŘNÍ PROSTORY |
| |  | dlaždice | 20x20 | 0 | bílá | OBLOŽENÍ ŽLABU |











| | Obr | Druh | Formát (cm) -pokud není uvedeno jinak | | Barva | Barva |
|--|---|-------------------------------------|---|-------|--------------------|------------------------|
| | Keramika MALÝ DĚTSKÝ BAZÉN | | | | | |
| |  | dlaždice - rektifikovaná | 30x60 | R10/B | bílá | DNO - NAŘEZAT NA 10x20 |
| |  | schodový stupeň - plochý | 19,7x15 | C | bílá | SCHODY |
| |  | schodový stupeň - signální zaoblení | 19,7x15 | C | bílá / tmavě modrá | SCHODY |
| |  | dlaždice | 10x20 | 0 | bílá | PODSTUPNICE |
| |  | dlaždice | 10x20 | 0 | bílá | STĚNA ZA BAZÉNEM |








| | | | | | |
|---|--|-----------|-------|-----------------------|---|
|  | dlaždice | 10x20 | 0 | bílá | BOČNÍ STĚNY OBLOŽENÍ ZE VNITŘ |
|  | schodový stupeň - plochý | 19,7x15 | C | bílá | BOČNÍ STĚNY (SOKLY) HORNÍ PLOCHA |
|  | dlaždice | 10x20 | 0 | bílá | BOČNÍ STĚNY (SOKLY) OBLOŽENÍ Z VENKU |
|  | vnější roh | 2,4x2,4 | R10/B | tmavě modrá | VNĚJŠÍ ROHY NA SOKLECH |
|  | průběžná hrana vnější | 2,4x20 | R10/B | tmavě modrá | VNĚJŠÍ HRANY SOKLY + 1. SCHOD |
|  | dlaždice | 10x20 | 0 | bílá | ŽLÁBEK |
|  | schodový stupeň - signální zaoblení | 19,7x15 | C | bílá / tmavě modrá | 1. SCHOD |
|  | schodový stupeň - plochý | 19,7x15 | C | bílá | 1. SCHOD |
|  | schodový stupeň - plochý | 19,7x15 | C | bílá | ZADNÍ POCHOZÍ PLOCHA ZA ŽLÁBKEM |
|  | přelivová hrana Zürich | 19,7x11,5 | C | bílá / tmavě modrá | ZADNÍ OKRAJ BAZÉNU |
|  | schodový stupeň - plochý | 19,7x15 | C | bílá | PROSTOR MEZI ŽLÁBKEM A PŘELIVOVOU HRANOU |




| | | Druh | Formát (cm) -pokud není uvedeno jinak | | Barva | Barva |
|--|---|--------------------------|---|------|-------------|-----------------------|
| | Keramika PODLAHY 1NP | | | | | |
| |  | dlaždice - rektifikovaná | 60x60 | R9/A | světle šedá | VSTUPNÍ HALA 60x60 |







| | | | | | |
|---|-----------------------------------|--------|-------|-------------|---|
|  | dlaždice reliéfní - rektifikovaná | 60x60 | R10/B | světle šedá | WELLNESS |
|  | dlaždice reliéfní - rektifikovaná | 60x60 | R10/B | světle šedá | SPRCHY 60x60 |
|  | dlaždice reliéfní - rektifikovaná | 60x60 | R10/B | světle šedá | FINSKÁ SAUNA 60x60 |
|  | dlaždice reliéfní - rektifikovaná | 60x60 | R10/B | světle šedá | BIOSAUNA 60x60 |
|  | dlaždice reliéfní - rektifikovaná | 60x60 | R10/B | světle šedá | KOMBINOVANÁ SAUNA 60x60 |
|  | dlaždice reliéfní - rektifikovaná | 60x60 | R10/B | světle šedá | VÝTAH 60x60 |
|  | dlaždice reliéfní - rektifikovaná | 30x60 | R11/C | světle šedá | OCHOZ TRIBUNY + MOKRÝ BAR - FORMÁT 10x20 |
|  | dlaždice - rektifikovaná | 60x60 | R9/A | světle šedá | 1NP hladká - nařezat na 10x20 (masér, WC, atd.) |
|  | dlaždice - rektifikovaná | 60x60 | R9/A | světle šedá | RAMPA |
|  | dlaždice reliéfní - rektifikovaná | 30x60 | R11/C | světle šedá | tribuna "schody" horní plocha - NAŘEZNÁ NA FORMÁT 10x20 |
|  | sokl | 60x9,5 | 0 | světle šedá | sokly (Masér 1, Masér 2, Chodba, Wellness odkl. b,c) |
|  | dlaždice - rektifikovaná | 30x60 | R9/A | světle šedá | OBKLAD WC 1.014 - nařezat na formát 10x20 |
|  | dlaždice | 30x30 | R11/C | světle šedá | Zázemí 1NP - viz detailní tabulka rozpisu místností Keramická dlažba 8 |
|  | dlaždice reliéfní - rektifikovaná | 60x60 | R10/B | světle šedá | Místnosti 1.027, 1.028, 1.029, 1.030, 1.033 |






| | | | | | |
|---|-----------------------------------|-------|-------|-------------|---|
|  | dlaždice - rektifikovaná | 60x60 | R9/A | světle šedá | Chodba 1.053 - NAŘEZANÁ NA FORMÁT 10x20 |
|  | dlaždice reliéfní - rektifikovaná | 60x60 | R10/B | světle šedá | Zaměstnanci - šatny + WC (1.055 - 1.064, 1.074) - NAŘEZANÁ NA FORMÁT 10x20 |







| | | Druh | Formát (cm) -pokud není uvedeno jinak | | Barva | Barva |
|--|---|-----------------------------------|---|-------|-------------|---|
| | Keramika PODLAHY 1PP | | | | | |
| |  | dlaždice - rektifikovaná | 60x60 | R9/A | světle šedá | ŠATNY - NAŘEZNÁ NA FORMÁT 10x20 |
| |  | dlaždice - rektifikovaná | 60x60 | R9/A | světle šedá | ŠATNY - SOKLY U SKŘÍŇEK OBLOŽENÍ - NAŘEZANÁ NA FORMÁT 10x20 |
| |   | průběžná hrana vnější | 2,4x20 | 0 | bílá | ŠATNY - SOKLY - HRANY |
| | | vnější roh | 2,4x2,4 | 0 | bílá | ŠATNY - SOKLY – VNĚJŠÍ ROHY |
| |  | dlaždice reliéfní - rektifikovaná | 30x60 | R11/C | světle šedá | OKOLÍ BAZÉNU + ZÁZEMÍ - FORMÁT 10x20 |
| |  | dlaždice - rektifikovaná | 60x60 | R9/A | světle šedá | CHODBA 60x60 - VSTUPNÍ ZÓNA |
| |  | dlaždice reliéfní - rektifikovaná | 30x60 | R11/C | světle šedá | VODNÍ ATRAKCE - NAŘEZNÁ NA FORMÁT 10x20 |
| |  | schodovka | 30x60 | R9 | světle šedá | SCHODY - bazénová hala (mezi vřívkami + průchod z šaten) - v protiskluzu C - nařezat na 10x20 |
| |  | dlaždice reliéfní - rektifikovaná | 30x60 | R11/C | světle šedá | Podstupnice - formát 10x20 |
| |  | dlaždice reliéfní - rektifikovaná | 30x60 | R11/C | světle šedá | RAMPA - nařezat na formát 10x20 |

| | | | | | | |
|--|---|-----------------------------------|-------|-------|-------------|--|
| |  | dlaždice reliéfní - rektifikovaná | 30x60 | R11/C | světle šedá | SPRCHY 01.093 + 01.098 - NAŘEZAT NA FORMÁT 10x20 |
| |  | dlaždice reliéfní - rektifikovaná | 60x60 | R10/B | světle šedá | PŘEDSÍŇ + WC (01.092, 01.094, 01.095, 01.097) - NAŘEZAT NA FORMÁT 10x20 |
| |  | dlaždice - rektifikovaná | 60x60 | R9/A | světle šedá | CHODBA 01.069 + 01.081 |
| |  | dlaždice reliéfní - rektifikovaná | 60x60 | R10/B | světle šedá | CHODBA 01.075 |
| |  | dlaždice - rektifikovaná | 60x60 | R9/A | světle šedá | R-club sauna 01.099d - NAŘEZAT NA FORMÁT 10x20 |
| |  | dlaždice reliéfní - rektifikovaná | 60x60 | R10/B | světle šedá | 01.067, 01.068, 01.078, 01.079, 01.080, 01.096 - NAŘEZAT NA FORMÁT 10x20 |
| |  | dlaždice | 30x30 | R11/B | světle šedá | ostatní technické místnosti (úklid, sklad, chlorovna, atd..) |

| | | Druh | Formát (cm) -pokud není uvedeno jinak | | Barva | Barva |
|--|---|--------------------------|--|------|-------------|-------------|
| | Keramika SCHODIŠTĚ 1PP/1NP | | | | | |
| | Hlavní schodiště ze vstupní haly do šaten | | | | | |
| |  | schodovka | 30x60 | R9 | světle šedá | STUPNICE |
| |  | dlaždice - rektifikovaná | 30x60 | R9/A | světle šedá | PODSTUPNICE |
| |  | dlaždice - rektifikovaná | 30x60 | R9/A | světle šedá | PODESTA |

| | Schodiště fitness | | | | | |
|--|---|--------------------------|-------|------|-------------|-------------|
| |  | schodovka | 30x60 | R9 | světle šedá | STUPNICE |
| |  | dlaždice - rektifikovaná | 30x60 | R9/A | světle šedá | PODSTUPNICE |
| |  | dlaždice - rektifikovaná | 30x60 | R9/A | světle šedá | PODESTA |
| | Schodiště wellness | | | | | |
| |  | schodovka | 30x60 | R9 | světle šedá | STUPNICE |
| |  | dlaždice - rektifikovaná | 30x60 | R9/A | světle šedá | PODSTUPNICE |
| |  | dlaždice - rektifikovaná | 30x60 | R9/A | světle šedá | PODESTA |

| | | Druh | Formát (cm) -pokud není uveďeno jinak | | Barva | Barva |
|--|---|---|---|-------|-------------|-------------------------------|
| | Keramika - ostatní | | | | | |
| | ochlazovací bazén | | | | | |
| |  | mozaika set 30x30 cm | 5x5 | R10/B | světle šedá | DNO OCHLAZOVAČÍ BAZÉN |
| |  | mozaika set 30x30 cm | 5x5 | R10/B | světle šedá | STĚNY OCHLAZOVAČÍ BAZÉN |
| |  | přelivový žlábek Wiesbaden | 19,5x15 | | bílá | ŽLÁBEK |
| |  | přeliv. žl. Wiesb. vnitř. roh (set 2 ks) | 14,3x14,3 | | bílá | ROHOVÝ ŽLÁBEK |
| |  | přeliv. žlábek Wiesb. s otvorem | 19,5x15 | | bílá | ŽLÁBEK S OTVOREM |

| | vířivky v bazénové hale | | | | | |
|--|--|---------------------------------|-----------|-------|-------------|---|
| |  | dlaždice - rektifikovaná | 30x60 | R10/B | bílá | DNO - NAŘEZAT NA 10x20 |
| |  | přelivový žlábek Wiesbaden | 19,5x21,5 | | bílá | ŽLÁBEK |
| |  | přeliv. žlábek Wiesb. s otvorem | 19,5x21,5 | | bílá | ŽLÁBEK S OTVOREM |
| | vířivka ve wellness 1NP | | | | | |
| |  | mozaika set 30x30 cm | 5x5 | R10/B | světle šedá | OBKLADNÍ HORNÍ PLOCHY |
| |  | schodovka | 30x60 | R9 | světle šedá | SCHODY – nechat na zakázku protiskluz C |
| |  | dlaždice - rektifikovaná | 60x60 | R9/A | světle šedá | PODSTUPNICE |

U VEŠKERÝCH DLAŽEB A OBKLADŮ, KTERÉ JSOU FORMÁTOVÁNY DO PŘEDEPSANÝCH ROZMĚRŮ ŘEZÁNÍM, BUDOU OBROUŠENY OSTRÉ ŘEZOVÉ HRANY!!!